



えぬじーしー つうしん

NGC通信

第24号

2015.1～4月号

ガスコンロから浴室リフォームまで…家のことならぜ～んぶおまかせ！ニシダガス♪



おじいちゃんお孫。2005.2.18 (oshiko)

リフォーム工事もプロです！
お任せ下さいね★

by 小林

2014年も残すところわずか(^ ^ / 年内にガスコンロを取り替えてみるのはいかがでしょう？

2015年はエネファームが更に活躍する年になると思います！

リフォームをする時にガス給湯器をエネファームに買い換えるのもいいですよ☆

エネファームがあれば万が一の時にガスで発電してくれるので安心です♪

「そろそろタイルのお風呂からシステムバスに変えたいな～！」

「キッチンシステムキッチンにして毎日の家事をスムーズに楽しくしたいな～！」

などございましたらお気軽にニシダガスセンター(株)にご相談下さいね(^。 ^ /

2014年11月30日現在

ニシダガスセンター(株)のお客様特典♪

★石川県産コシヒカリ 70kgが当たる★

☆クイズ☆

5名様に当たります

ニシダガスセンター(株)は年に1回
どこでガス展を開催しているでしょうか？
下記の○に答えを入れて下さいね(^ ^

ア●オハ尾店

●応募方法●右の応募券をハガキに貼り、住所、氏名、電話番号を記入し、
ニシダガスセンターまで送って頂くだけで完了です。何か一言書いて頂けると非常に嬉しいです！

※応募期限は2015年1月31日消印有効となっております。

ニシダガスセンター株式会社 〒581-0834 八尾市萱振町 3-44-1

クイズに
答えてね♪

応募券

2015年1～4月号



★アリオハ尾店さんでのガス展報告★



イメージキャラクター堀北真希さんのポスターを掲載しましたよ (^.^v

松田です☆10月29日から6日間開催させて頂きましたガス展の報告です！今回はなんとってもテレビCMでお馴染みノーリツの「スマートコンロ」ですね (^.^)

最新の技術で調理！そして、見た目はスタイリッシュで清掃性は楽々☆今までのコンロとは別格のガスコンロが誕生しました！

会場でもご来場様の目を釘付けでしたよ (^.^/ スマートコンロ☆是非、お試しくださいな (^.^v

ニシダガスセンターはいつもいつも地域密着でがんばっています！



システムキッチンや給湯器なども熱くご説明させて頂きました (^.^



みなさんスマートコンロをご検討中 (^.^)



お客様の声コーナー

いつもたくさんの「お声」を頂きましてありがとうございます☆
 ご意見を頂ける事により私達は「パワー」を頂いております (^.^)
 本当に感謝しております☆今回も一部ですがご紹介させて頂きますね☆



製品購入に対して 適切なアドバイスが
 頂けたので、台所も、すっきり、明るくなりました。
 八尾市 M様

台所がスッキリ(^.^)




担当の方が親切でとても気持ちよく購入できたと
 感じております
 八尾市 F様

工事当日は、結構な雨だったにも関わらず、頑張って
 頂いて当日に完了した事に感謝です。
 八尾市 Y様

給湯器取替えは
 僕たちに任せて(^.^)




器具と取り付けて頂いて2日たちました。正常に働いています。
 今までのより新しい機能する部分と、楽しんでいます。特に、75℃のお湯
 が 出るのは 時間と ありて お風呂には入る 家族にとて ありがたいです。
 八尾市 F様



タイル風呂を
 システムバスに
 リフォームが人気(^.^)



ニシダガスセンター(株)はリフォームも「プロ」(^.^)
 床の補修なども任せて下さいね★



リフォーム工事も
 任せて安心 (^.^♪)

カンタン! おいしい! すぐできる! お料理コーナー

アスパラガスと 貝柱のくるみ味噌添え



●作り方

- ①グリーンアスパラガスはハカマを取って4cmの長さに切ります。
- ②ホタテ貝柱と①に塩をして、シワを寄せたアルミ箔に並べ、水なし両面焼グリルで焼きます。
【上下強火 約4分】ホタテ貝柱は縦半分に切ります。
- ③クルミはアルミ箔で包み、水なし両面焼グリルで焼きます。
【上下弱火 約5分】
- ④すり鉢で③をすり、(a)の調味料を順に加えてすり混ぜます。
- ⑤器に④を敷き、②を盛ります。

●材料 (4人分)

グリーンアスパラガス 4本	(a 調味料)
ほたて貝柱 4個	味噌 10g
塩少々	砂糖 小さじ1
クルミ 15g	濃口しょうゆ 小さじ1/3
	だし汁 大さじ1

【ポイント】水なし両面焼グリルで焼くと、直火加熱と高温調理で野菜の旨味が凝縮されます。

★豆知識コーナー★



松田です。年末年始は何かとバタバタとお忙しいかと思います。そんな時期だからこそ「防災意識」を再確認してみてください。頻発に地震が起きているので災害対策は万全にして楽しく安心な年末年始をお過ごし下さいね。



日頃からの用意が大切。いざというときの4つのポイント

①非常持出袋の用意。


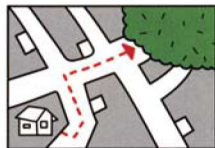
懐中電灯・携帯ラジオ・食料品・水・医療品などの緊急備品、現金・カードなどの貴重品。



②消火器（使い方を覚えておくこと）や防火用の水を用意。



③家族で、避難先や連絡先を決めておく。



④家具は倒れないように固定し、家具の上には、重いものを置かないように。

地震が起きた時の心構え

心構え その1 **自分の身を守りましょう**

まず、身の安全を確保してください。（玄関や勝手口の扉、窓などを開けて逃げ道を確保しましょう。）

心構え その2 **火の始末をしましょう**

器具栓、ガス栓及び容器バルブを閉めてください。

心構え その3 **巨大地震後にガスを使用するときは**

自宅のLPガスボンベ等が倒れていないことを確認してください。地震発生時（震度5程度以上）、ガスを使用していた場合は、マイコンメーターが自動的にガスを遮断していることがあります。この場合、ご自身でマイコンメーターの復帰操作を行えば、ガスがご使用になれます。日頃から、販売店に確認しておくお役立ちますね。

地震が発生したら、まず第一にご自身やご家族の安全を確保することが大切です。日頃から、ご家庭において有事の際に取るべき行動をご家族と確認しておきましょう。





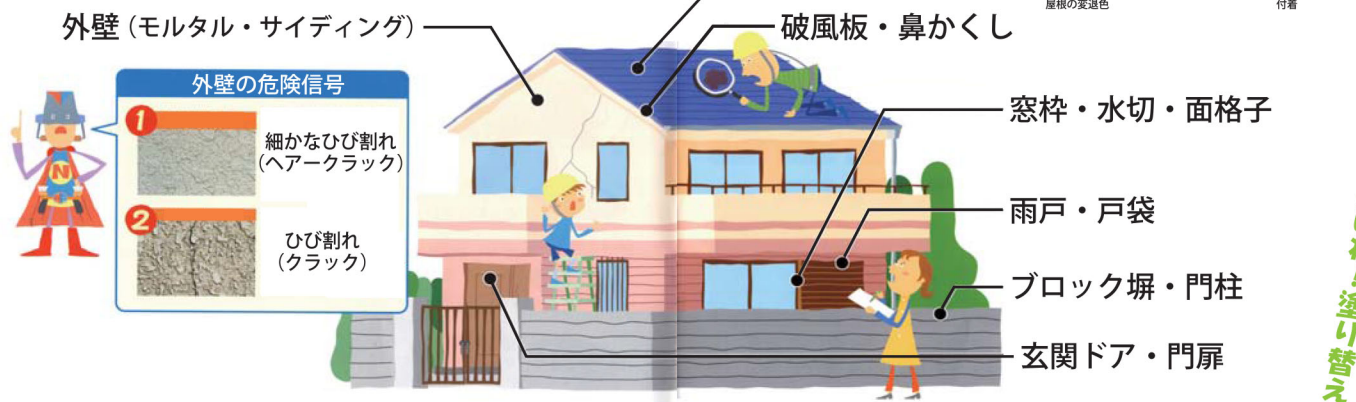
NGCニュース

ニシダガスセンター(株)がおくる 外壁塗装



キレイに長く住む方法を知るために。
まずは、あなたの家の状態を知っておこう！

塗装前に、セルフチェック！まだまだ健康な家なら、塗装は数年先でも大丈夫かもしれません。逆に、ちょっとした傷みが、住まいの寿命を大きく縮めてしまうものもあります。



いいね！塗り替え♪

家の塗り替えはココがいい！

- ① **キレイ!**…汚れなどの付着物を落として、補修もしてから塗るので仕上がりがとってもキレイ。色はもちろん思い通り！
- ② **長持ち!**…家をしっかり保護する塗料なら、ず〜っと長く住めるし、今ある家を有効に使えるから環境にもやさしいね！
- ③ **経済的!**…塗り替えて長くキレイに住めるから、だんぜん経済的！



塗装について聞きたいこと、知りたいこといっぱい！

作業に入る前に...

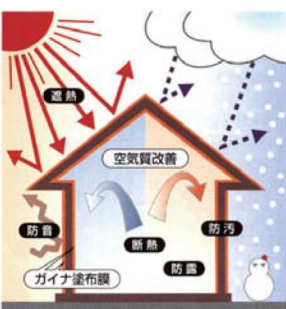
- Q. 工事期間はどれくらいかかりますか？**
A. 家の大きさや形、傷み具合、季節や天気などで変わってきますが、一般的な家庭で、およそ1週間～2週間くらいが目安です。
- Q. 雨の日も工事するのですか？**
A. ごめんなさい。雨の日は塗装ができませんのでお休みです。そのため、天気の悪い日が続く、と、工事期間が変わることがあります。
- Q. 工事中、普段通りの生活はできますか？**
A. 塗装する場所の周囲に、塗料が付かないようにビニールなどで養生します。窓やドアに養生する際に、一時的に開け閉めできなくなるときがあります。洗濯機や給湯器、お風呂まわりを養生する際には、やはり一時的に使用できなくなるときがあります。これらは、事前にお知らせして相談いたしますので、ご安心ください。室内の換気は十分におこなうようにお願いします。

- Q. 工事中はずっと家にいなければいけませんか？**
A. 外壁と屋根塗装では、室内にいる必要はありません。ただし戸締まりは忘れずしっかりとお願いしますね。
- Q. 騒音でうるさくありませんか？ご近所に迷惑はかかりませんか？**
A. 電気工具などを使う際に、騒音が発生することがありますが、事前に日程などをお知らせします。ご近所の皆さまへは、ごあいさつにうかがって事前にお知らせします。
- Q. 塗装が周囲に飛び散る心配はありませんか？**
A. ローラー・ハケで塗装する、飛散防止ネットで養生する、また風の強い日には施工しない、これらの配慮によって塗料が飛び散るのを防ぐことができます。また、クルマや植木など、特に注意が必要なものには念入りに養生したり、移動していただいたりします。

塗料には様々な商品があります。例えば「ガイナ」をご紹介します(^_^)



ロケット開発で培われた最先端の断熱技術！
(宇宙航空研究開発機構 [JAXA] ライセンス許諾)



「ガイナ」を塗るだけで、夏は涼しく、冬暖かじ♪
「ガイナ」の住まいの高環境を実現させる 15 の機能

- **経済的省エネルギー効果**
断熱、遮熱、耐久
- **快適性空間創出効果**
防音、防露、消臭、透湿、防菌、防護、安全、癒し
- **機能性効果**
防汚、弾性、不燃、施工



※外壁はお手入れをしないでいいと
雨水が浸入してきて家をポロポロに
していきます。
10〜15年で塗り替えを
しましょう。



NGCカレンダー（2015年1月～4月）

★緊急連絡先も書いておりますので、冷蔵庫など目につく所に貼ってくださいね★

日	月	火	水	木	金	土	日	月	火	水	木	金	土	日
					1	2	3	4	5	6	7	8	9	10
1	4	5	6	7	8	9	10	2	8	9	10	11	12	13
月	11	12	13	14	15	16	17	月	15	16	17	18	19	20
	18	19	20	21	22	23	24	月	22	23	24	25	26	27
	25	26	27	28	29	30	31							
日	月	火	水	木	金	土	日	月	火	水	木	金	土	日
	1	2	3	4	5	6	7	8	9	10	11	12	13	14
3	8	9	10	11	12	13	14	4	5	6	7	8	9	10
月	15	16	17	18	19	20	21	月	12	13	14	15	16	17
	22	23	24	25	26	27	28	月	19	20	21	22	23	24
	29	30	31						26	27	28	29	30	

ニシダガスのヒトコマ日記★

悪質業者にご注意下さい!!! ~最近多発している悪質業者の事例です~



ガス栓が開まっていないか確認を!
この状態は閉まっています。

ガスグループ会社からメールで「大阪ガスを名乗った業者が点検を求めてきた」「ガス代の集金にきた」などの事例が頻繁に来るようになりました。

弊社のお客様でも給湯器下のガス栓が閉められていて、その後悪質業者が販売にきたという事例がありました。「お湯が出ない」などなった場合は、まず給湯器下のガス栓が閉まっているか確認して下さい。お湯が出ないタイミングと売り込みに来るタイミングが合致する事なんてそうそうありません！まずはニシダガスセンターへにご相談下さいね (^_^)

私たちの使命は「安全第一」主義で保安を確保し、お客様の絶対の信頼を得ることです！保安点検でお客様宅のガス診断を行い、安全で快適な暮らしを提供してまいります。

ニシダガスセンター株式会社

〒581-0834 八尾市萱振町 3-44-1 TEL 072-992-5400 FAX 072-923-6200

ホームページ: <http://www.ngc-gas.net>

フェイスブック: <http://www.facebook.com/nishidagas>

工事の事なら私たちニシダガス工事班にお任せくださいね★



田上・木下



環境にやさしいLPGガスの安全、安定供給第一！ 24時間・365日対応させて頂いております

緊急連絡先 072-992-5400