

えぬ じー ー つうしん

NGC通信

第31号

2017.5～8月号

ガスコンロから浴室リフォームまで…家のことならぜ～んぶおまかせ！ニシダガス♪



今年のゴールデンウィークは、いかがお過ごしでしたでしょうか…？
もうすぐ梅雨の季節に入り、洗濯物も干しにくい季節がやって来ます。
そこで今回は、どんな日でも素早く乾かせることの出来る
ガス衣類乾燥機の紹介をさせていただきます☆
ガスのパワフルな温風で衣類を素早く乾かし、
乾燥の時間を大幅にカットし、気になる仕上がりは
天日干しのように清潔でふっくらとやさしい肌ざわり♪
そんな便利で快適な「乾太くん」のある暮らし…
みなさまも始めてみませんか？



by 小林

ニシダガスセンター(株)のお客様特典♪

抽選で5名様に当たります

★バフ入浴剤が当たる★

☆クイズ☆ 天日干しのようにカラッと清潔乾燥する衣類乾燥機は！？

乾●くん

上記の●に漢字一文字を入れて完成させて下さい☆
ヒントは中のページにありますよ(^_^)♪

●応募方法●右の応募券をハガキに貼り、住所、氏名、電話番号を記入し、
ニシダガスセンターまで送って頂くだけで完了です。何か一言書いて頂けると非常に嬉しいです！
※応募期限は2017年7月20日消印有効となっております。



応募券
2017年5～8月号



ニシダガスセンター株式会社 〒581-0834 八尾市萱振町 3-44-1



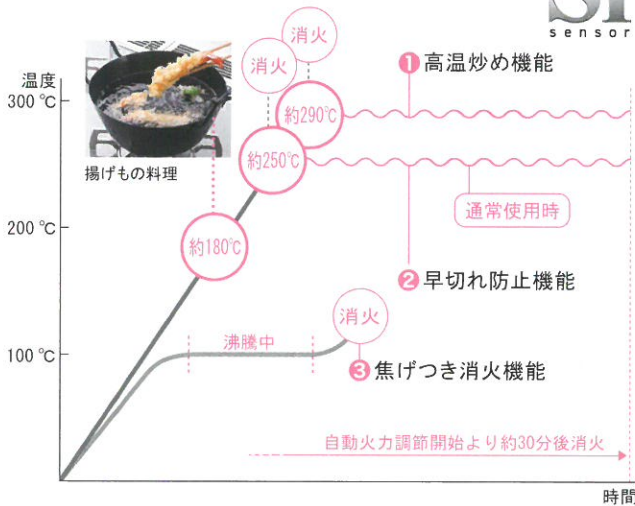
「うっかり」 消し忘れを 「ひっかり」 サポート☆



コンロ・グリル消し忘れ消火機能

点火してから一定の時間が経つと自動消火、ちょっと目を離れたときの「うっかり」をしっかりサポートします。

おまかせ機能で調理を楽しく安全に。



① いつもより高い温度が必要な あぶり料理や煎りもの調理に☆

高温炒め機能

※自動火力調整後、約30分で自動消火します。
※機能作動中でも、一定温度になると消火する場合があります。



あぶり料理

煎りもの料理

② 約250°Cになると 弱火・強火を繰り返す 早切れ防止機能

※自動火力調整開始後、約30分で自動消火します。
※条件により250°Cに達する前に消火する場合があります。



炒めもの料理

③ 鍋底が焦げつき 始めると自動で消火し、調理中の「うっかりをフォロー」 焦げつき消火機能

◎ 焦げつき消火機能なし ◎ 焦げつき消火機能あり



鍋全体に焦げつきあり

一部焦げついた時点で自動消火

イラストはイメージです

家庭の電磁波ガイド

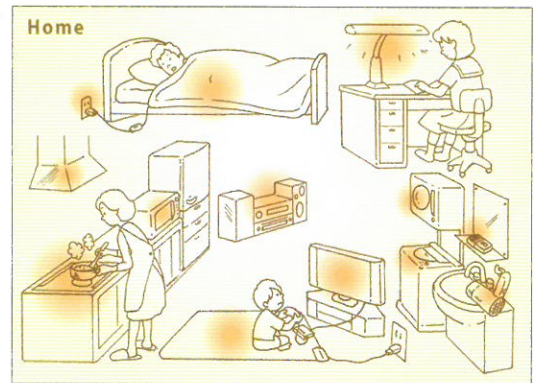
便利な家電製品に囲まれて、電磁波漬け?!



大型テレビにIH調理器、電子レンジ、空気清浄付きのエアコン... 便利な新しい家電製品が次々と出てきて、部屋の中にあふれています。その中でも、どんな家電が問題で、電磁波対策はどうすればいいのか、考えてみましょう。

「体に近いもの」「長時間使うもの」に気をつけよう!

- (1) 強い電磁波を出すものか、超低周波域を多く出しているか
- (2) 体に密着させて使うか
- (3) 長時間使うものかどうか、が目安になります。



- ・ドライヤーやシェーバーも電磁波が強くて、しかも頭部に密着させて使うので、できるだけ短時間使用を心がける。
- ・テレビの前に張り付いて長時間テレビゲームに夢中だと、電磁波をたっぷり浴びている。しかもゲーム脳といって、やりすぎると痴呆症に似た脳波になるといわれているから、二重に危ない。なるべくテレビから離れること、時間を決めてゲームをするようにしよう。
- ・家電の中でもまずは抜けて電磁波が強いのが、IH調理器。その位置は、女性のちょうど腹部にあたるので、特に妊婦は気をつけてあまり使わないこと、加熱中は離れていることがおすすめ。電子レンジはマイクロ波を使っているが、シールド対策が施され、安全基準が設定されているものの、超低周波対策はなし。
- ・CDラジカセやオーディオ類は、常に電源を入れていることが多いので、頭部の近くには置かないか、使わない時は電源を抜く。
- ・机の上の蛍光灯は頭部に近く、使用時間も長い。インバーターは、高周波も出ていて要注意。体から離してつけよう。
- ・電気毛布、ホットカーペット、コタツは長時間、しかも体に密着させて使うのでリスクが高い。十分暖めたら、寝る時はコンセントを切るようにする。
- ・盲点が、壁の中の配線。ベッドや子供の机のそばに配線が隠されていないかどうか要チェック。



NGC ニュース

ニシダガスセンター(株)がおくる



衣類乾燥機

【うれしさその①】 家事の時短化

洗濯時間が短縮され、忙しい毎日にゆとりが生まれます。

乾燥時間の比較

乾太くん

約52分

電気式全自動洗濯乾燥機

約169分

電気式の約1/3!

しかも屋内設置の場合でも湿気が室内にこもらない♪



※条件：実用衣類 5kg(綿 50%、化繊 50%) / 脱水度 70% RDT-52S で算出。電気式はドラム式洗濯乾燥機を使用。ガス種：LPG の場合 リンナイ調べ

ガスのパワフルな温風で5kgの洗濯物をわずか約52分で乾燥♪

パワフルな乾太くんなら、たっぷり5kgの洗濯物も約52分で乾燥。電気式のおよそ1/3の時間で済むので、家事の時間を大幅に短縮できます。しかも乾太くんなら屋内設置の場合でも、本体上部の排湿筒から確実に湿気を屋外に放出するので、室内にこもることはありません。

洗濯物5kgのめやす



仕分け洗濯も効率良く。電気式の約1/3とスピーティに乾燥♪

例えば洗濯を1日2回行う場合、乾太くんなら、2回目の洗濯が終わる頃には1回目の乾燥が完了。仕分け洗濯や連続洗濯もラクに行えます。

「洗濯機と乾太くん」と「全自動洗濯乾燥機」の乾燥時間の比較イメージ



【うれしさその②】 清潔乾燥

天日干し同様の除菌効果。花粉や梅雨の季節も安心して使えます。

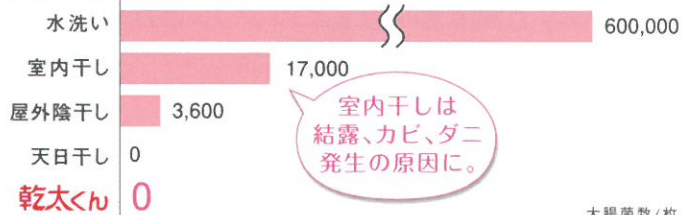
パワフル温風でしっかり除菌。赤ちゃんの衣類乾燥にも最適!

天日干しと同レベルの除菌効果を発揮する乾太くん。しかも外干しの必要がないので、チリや排気ガスなどの微粒子が付着する心配もありません。

ランニングコスト 低コストで経済的な衣類乾燥! 乾燥1回あたり、わずか56円（LPG）

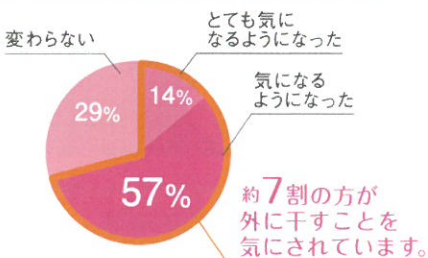
※条件：実用衣類 5kg(綿 50%、化繊 50%) / 脱水度 70% RDT-52S・標準コースで算出。ガス料金 / LPG：16円 / kWh (石油情報センター 2006年7月公表データ)、電気料金 25.6円 / kWh (基本料金は加算せず) 60Hzの場合1リンナイ(株)調べ

除菌効果比較



各処理後の検体(おむつ)1枚あたりの大腸菌をカウントしたものの(一社)東京都食品衛生協会 東京食品技術研究所調べ

Q. 昨年(2011年)に比べて外干しが気になるようになりましたか



(2012年 東京ガス調べ(n=57))



花粉の季節や大気汚染も安心♪ 乾太くんなら一年中活躍!

外干し不要の乾太くんなら、雨の日はもちろん、花粉の季節や黄砂・PM2.5などの大気汚染が気になる日のお洗濯も安心。室内干し時のあのイヤなニオイが衣類に残ることもありません。

「乾太くん」で
マスマス快適な生活を...
ぜひご利用ください♪



by 小林



カンタン！おいしい！すぐできる！

お料理コーナー

薄切りで作るカツは火通りが早く、歯切れよく柔らかな仕上がりに♪

ミルフィーユビーフカツ

●作り方

- ①牛肉は1人分が約12cm幅になるよう、縦向きに並べます。
塩、コショウをふり、縦に三つ折りにします。
【ポイント】三つ折りにすることで厚みが揃って形が崩れにくくなります！
- ②(a) を順につけます。
【ポイント】余分な粉や卵を落とし、パン粉をしっかりつけましょう♪
- ③フライパンに多めのサラダ油を入れ≪温度キープ機能 180℃≫に設定します。
設定温度になれば、(2) を入れて揚げ焼きにします。
【ポイント】フライパンの1. 5cm位の厚みになるようにサラダ油を入れましょう。
油につからない部分はスプーンなどで油をかけながら揚げるので全体がカリツとなります♪
やけどに注意しましょう！
- ④キャベツはせん切りにし、4等分に切ったカイワレ菜と混ぜます。
- ⑤器に食べやすい大きさに切った(3)、(4) を盛り、合わせた(b) とレモンを添えます。

牛肉を豚肉にしたり、チーズや梅しそを一緒に巻いても良いでしょう☆



●材料 (4人分)	
牛ロース肉 (薄切り)	400g
塩・コショウ	各少々
(a)	
・薄力粉	適量
・卵	1コ
・パン粉	80g
サラダ油	適量
キャベツ	120g
カイワレ菜	40g
(b)	
・トンカツソース	80g
・トマトケチャップ	40g
レモン (くし形)	4コ

★豆知識コーナー★

カンタンお手入れ♪

今回は「バーナーキャップ」のお掃除についてご紹介させていただきますね！

by 竹内



点火不良や不完全燃焼を防ぐために。

炎がふぞろいになったときはバーナーキャップを取り外し、穴や溝を使い古した歯ブラシや針金など先の細いものを使って目詰まりを取り除きます。

注意

※目詰まりをすると点火不良や不完全燃焼の原因になります。
※水洗い後はしっかりと乾かして下さい。
※お手入れの後は浮き・傾きのないようにしっかりとセッティングして下さい。不完全燃焼等の原因になります。

食器洗い乾燥機なら簡単キレイ！

「食器洗い乾燥機」をお持ちの方は、小さなパーツもまとめて食器洗い乾燥機で洗えば簡単にキレイになります。できるだけこまめなお手入れを継続するためにも上手に活用いただくと良いのではないのでしょうか。

温度センサーもキレイに。

温度センサーが汚れたときには、センサーが変形しないように温度センサーに片手を添えて、水気をかたく絞った布で汚れを拭きとります。

【ここがポイント】
側面の汚れもしっかりと拭きとってください。

センサー部のお手入れ



注意

汚れがついたままだと、温度センサーの感度が悪くなります。

ぜひ一度やってみてください





★新しいガス警報器は熱中症 & 乾燥もお知らせ★

快適ウォッチ

万が一のガス漏れ警報や不完全燃焼だけじゃない！
身近な危険サインを音声でお知らせします♪



ガスもれ
警報

不完全
燃焼警報

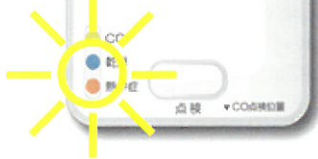
熱中症
お知らせ

乾燥
お知らせ

ポーン♪ 部屋がたいへん暑くなっております。風通しをよくし、水分や塩分をとるようにしましょう。

ポーン♪ 部屋が乾燥しないようこころがけましょう。

ランプと音声でお知らせ



快適ウォッチ

が「お知らせ」したら...

- ・エアコン ON
- ・水分や塩分をとる
- ・適度な休憩



快適ウォッチ

が「お知らせ」したら...

- ・加湿器 ON
- ・マスク
- ・温かいお茶



CO警報機能と快適環境お知らせをプラスした警報器でもっと安心！

【快適環境お知らせ機能を追加】

温度と湿度を監視して、夏は熱中症の危険、冬はインフルエンザなどにかかりやすい状態をお知らせ。人間の感覚を見える化して対策をサポートします。

▶ 夏は熱中症対策に

温度と湿度から「暑さ指数(WBGT)」*を算出し、熱中症の危険がある状態をお知らせ

熱中症 (危険)

危険 + 音声

ポーン 部屋がたいへん暑くなっています。風通しをよくし水分や塩分を取るようにしましょう

熱中症 (嚴重警戒)

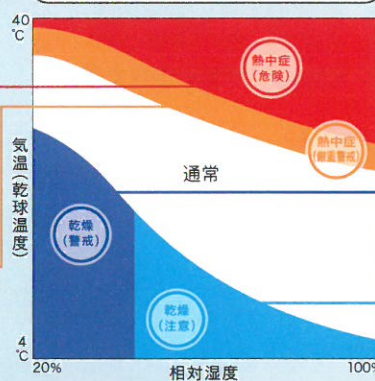
嚴重警戒 + 音声

ポーン 部屋がたいへん暑くなっています。風通しをよくし水分や塩分を取るようにしましょう

※警報停止スイッチを押すと熱中症お知らせの音声が鳴動

*WBGT:暑熱環境下におけるリスクの度合いを判断するために用いられる指標

快適環境お知らせ範囲



▶ 冬はインフルエンザなどの対策に

空気が乾燥したインフルエンザなどにかかりやすい状態をお知らせ

乾燥 (警戒)

警戒 + 音声

ポーン 部屋が乾燥しないよう心がけましょう

乾燥 (注意)

注意 + 音声

ポーン 部屋が乾燥しないよう心がけましょう

※警報停止スイッチを押すと乾燥お知らせの音声が鳴動

現金販売価格 20,500円 (税込)

月々にすると342円です♪

取付工事費込

★★交換期限は5年です★★

熱中症予防に
いかがですか♪



NGCカレンダー（2017年5月～8月）

★緊急連絡先も書いておりますので、冷蔵庫など目につく所に貼ってくださいネ★

	日	月	火	水	木	金	土		日	月	火	水	木	金	土		
5 月		1	2	3	4	5	6		6 月		1	2	3	4	5	6	
	7	8	9	10	11	12	13	14		15	16	17	18	19	20	21	
	21	22	23	24	25	26	27	28		29	30	31					
	28	29	30	31													
7 月							1		8 月								
	2	3	4	5	6	7	8	9		10	11	12	13	14	15		
	16	17	18	19	20	21	22	23		24	25	26	27	28	29		
	23	24	25	26	27	28	29	30		31							

※お盆休みは赤丸です

★ニシダ社員の家族とおでかけ★

竹内です！3月に子どもを連れて、岐阜にある白鳥高原スキー場にスノーボードに行きました。子どもの上達する早さにビックリしながらも、追い越されないように頑張ろうという思いが強くなってきました。来シーズンも行くぞ～！！



私たちの使命は「**安全第一**」主義で保安を確保し、お客様の絶対の信頼を得ることです！保安点検でお客様宅のガス診断を行い、**安全で快適な暮らしを提供**してまいります。

ニシダガスセンター株式会社

〒581-0834 八尾市萱振町 3-44-1 TEL 072-992-5400 FAX 072-923-6200

ホームページ：<http://www.ngc-gas.net>
フェイスブック：<http://www.facebook.com/nishidagas>



私たちに
お任せ下さい！！

環境にやさしいLPガスの安全、安定供給第一！ 24時間・365日対応させて頂いております

緊急連絡先 072-992-5400